

Ensemble, adoptons  
les bons gestes



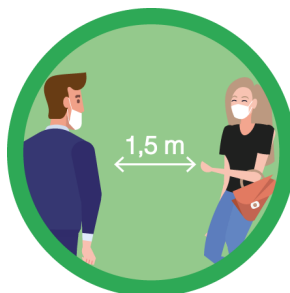
Mesures d'hygiène et bons  
réflexes à adopter dans le  
bâtiment

EPFC

# 1 Mesures générales



Venez avec votre propre masque et portez-le en permanence.

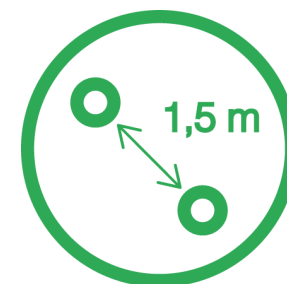


Dans la mesure du possible, gardez  
vos distances.

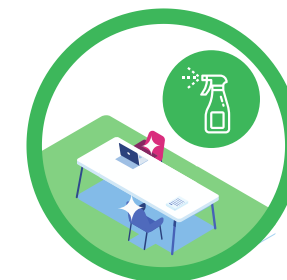


Avant d'entrer dans un local ou avant  
de vous asseoir dans l'espace  
Etudiants, désinfectez-vous les mains.

# 2 En classe et dans l'espace Etudiants



Occupez tout l'espace disponible. Ne  
déplacez pas les tables.



Désinfectez votre poste de travail avant  
de vous asseoir : dessus de table,  
dossier de chaise, clavier, écran, souris  
du PC. Laissez agir le produit  
désinfectant pendant 30 secondes.



Venez avec votre propre matériel. Ne  
partagez pas vos affaires (document,  
nourriture, ordinateur).

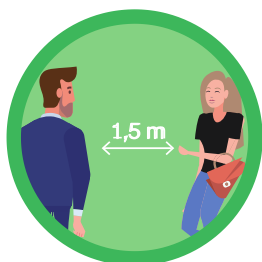
### 3 La pause



Les distributeurs peuvent être utilisés à condition de se désinfecter les mains auparavant.

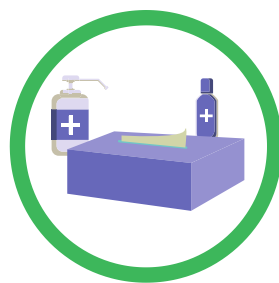


Pour prendre une pause, suivez le fléchage qui vous indique la direction de la terrasse ou de l'espace Etudiants.



Tout regroupement ne respectant pas la distance de sécurité n'est pas autorisé. Si votre classe n'est pas encore ouverte, ne restez pas dans les couloirs et attendez dans un espace dégagé.

### 4 Dans le bâtiment



Vous trouverez du gel hydro-alcoolique à chaque niveau du bâtiment.



A l'entrée et dans les escaliers, respectez le sens des flèches pour ne pas vous croiser. Evitez de toucher la rampe.



Ouvrez et fermez les portes avec votre coude.

### Port du masque



Le port du masque est obligatoire partout. Munissez-vous de vos propres masques.



Avant de mettre un masque, lavez-vous les mains avec de l'eau et du savon ou une solution hydroalcoolique.



Appliquez le masque de façon à recouvrir le nez et la bouche et veillez à l'ajuster au mieux sur votre visage.



Lorsque vous portez un masque, évitez de le toucher ; lavez-vous les mains à l'eau et au savon ou avec une solution hydroalcoolique à chaque contact.



Pour retirer le masque, enlevez-le en le prenant par les élastiques (ne touchez pas le devant du masque).



Lorsque le masque s'humidifie, mettez-en un nouveau. Ne réutilisez pas des masques à usage unique : jetez-les dans une poubelle «tous déchets».



Lavez-vous les mains avec de l'eau et du savon ou avec une solution hydroalcoolique.